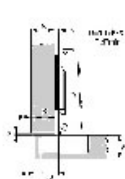

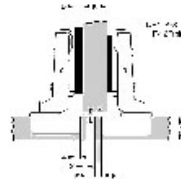



## MONTAGES



Montage simple avec charnière droite

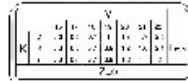


Montage double avec charnière soudée 8



Montage miroir avec charnière soudée 10

calcul du jeu latéral F



D = épaisseur de la cale

K = distance de perçage

S = épaisseur du caisson

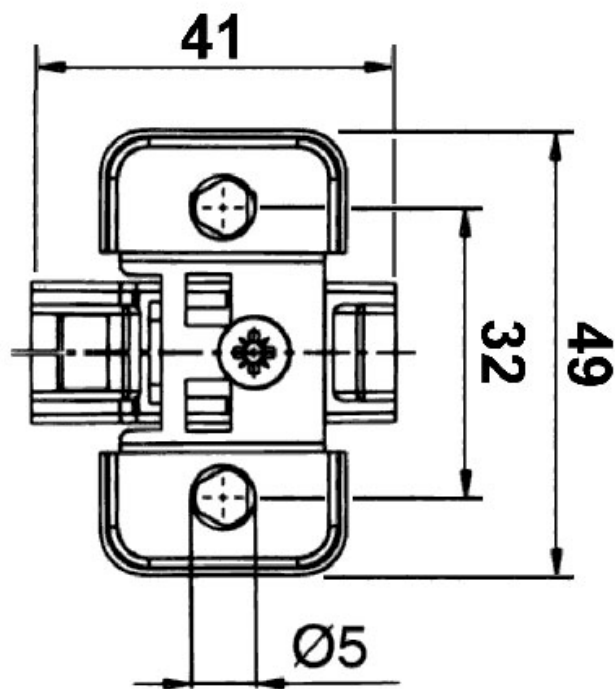
V = épaisseur de la porte

X = recouvrement de la porte sur le caisson

Z = distance entre la porte et le caisson

# EMBASE CRUCIFORME ACIER

TITUS



<https://www.qama.fr/embase-cruciforme-p1825>



Tel : 02 43 13 49 49

Fax : 02 43 30 26 16

[www.qama.fr](http://www.qama.fr)