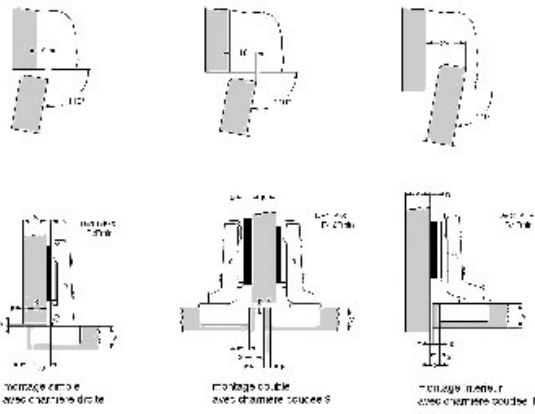
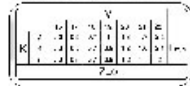


MONTAGES



calcul du jeu latéral F

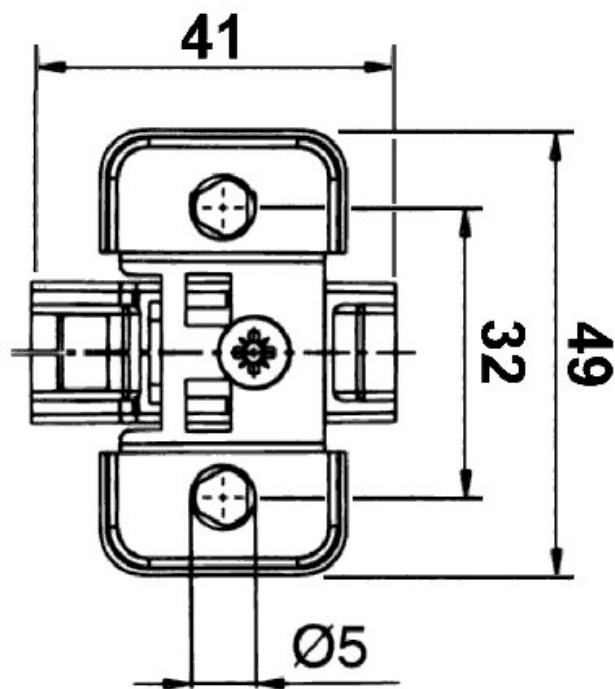


- D = épaisseur de la cale
- K = distance de perçage
- S = épaisseur du caisson
- V = épaisseur de la porte
- X = recouvrement de la porte sur le caisson
- Z = distance entre la porte et le caisson

<https://www.qama.fr/embase-cruciforme-p1823>

EMBASE CRUCIFORME

TITUS



<https://www.qama.fr/embase-cruciforme-p1823>



Tel : 02 43 13 49 49

Fax : 02 43 30 26 16

www.qama.fr