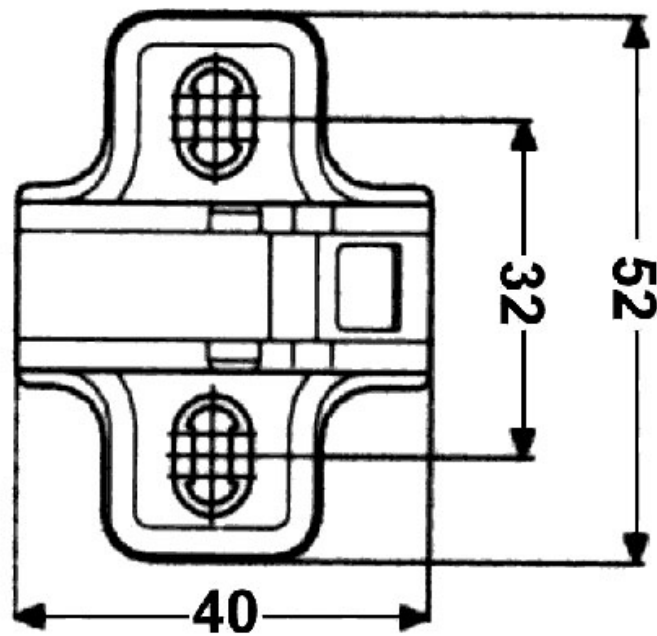


EMBASE CRUCIFORME À RÉGLAGE VERTICAL PAR TROU OBLONG

TITUS



<https://www.qama.fr/embase-cruciforme-a-reglage-vertical-par-trou-oblong-epaisseur-0-p1822>

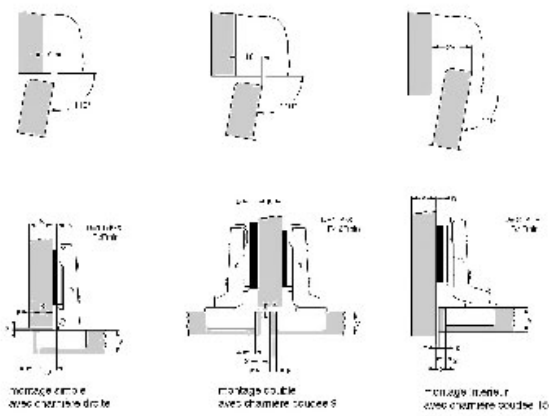


Tel : 02 43 13 49 49

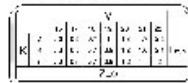
Fax : 02 43 30 26 16

www.qama.fr

MONTAGES



calcul du jeu latéral F



- D = épaisseur de la cale
- K = distance de perçage
- S = épaisseur du caisson
- V = épaisseur de la porte
- X = recouvrement de la porte sur le caisson
- Z = distance entre la porte et le caisson